

eureka[®]

CONTROTELAI PER PORTE A SCOMPARSA

Indice

Certificazione aziendale
Company certification

Progettazione e produzione
Planning

Certificazione e garanzia di Eureka
Certification and guarantee of Eureka

Genius

Eureka Circolare
Eureka Circular

Eureka per interni
Models for inside

Modello singolo
Single model

Modello doppio
Double model

Modello doppio laterale
Double lateral model

Modello doppio centrale
Central double model

Eureka per esterni
Models for outside

Modello singolo
Single slide model

Modello singolo a guida doppia
Single double slide model

Modello doppio a guida singola
Double single sliding

Modello doppio guida doppia
Double sliding model

Schede di montaggio
Assembling schedules

Accessori
Accessories

Azienda

Trent'anni di ricerca per garantire la qualità dei nostri prodotti. Trent'anni di passione investiti nella costruzione di un'azienda flessibile che si modella alle esigenze del mercato. Oggi l'azienda Stirparo vanta la produzione di una gamma vastissima di tipologie di prodotti, che spaziano dalla sicurezza alla praticità, dal design alla funzionalità, dal classico al moderno. Il nostro primo obiettivo rimane la realizzazione di prodotti che curino tutti gli aspetti legati alla sicurezza ed allo stile dei nostri clienti, per questo il nostro gruppo di ricerca è attento alle continue evoluzioni dei costumi e del mercato.

The Firm

We've been offering high quality products for thirty years. We've been working on trying to set up a flexible firm that changes as market needs change. Today Stirparo firm produces a very vast range of typology products, that go from security to practicalness, from design to functionality, from classic to modern. Our main aim has always been marking products that consider all the sides that concern security and style that our customer wants, so that is why evolution changes and market needs are very important for our research team.

Empresa

Treinta años garantizando la calidad nuestros productos. Treinta años apasionantes invertidos en la construccion de una empresa flexible que se adapta a las exigencias del mercado. Hoy, la empresa Stirparo, desarrolla la produccion de una gran gama de productos distintos, que van de la seguridad a la practicidad, del diseño a la funcionalidad, del clasico al moderno. Nuestro primer objetivo sigue siendo el desarrollo de productos que respeten todos los aspectos ligados a la seguridad y a los gustos de nuestros clientes, por este motivo nuestro equipo de investigacion esta atento a las continuas evoluciones de las necesidades del mercado.

Certificazione aziendale

Il sistema aziendale Stirparo ha ottenuto le prestigiose certificazioni UNI ISO 9001: 2001 e la CE (89/106) EN 14351-1: 2006, che garantiscono la massima qualità dei prodotti. La qualità Stirparo è frutto di un rigoroso sistema di produzione in cui ogni fase è controllata e analizzata. Per questo, Stirparo garantisce al cliente un prodotto di alta qualità, per sicurezza e stile.

Company certification

Stirparo company system has obtained UNI EN ISO 9001: 2000 and CE (89/106) EN 14351-1: 2006, two prestigious certifications sanctioning the best qualitative standards of the products. Stirparo quality is the result of a strict production system, where each phase is controlled and checked. That's why Stirparo guarantees the customer an high-quality product, because of its safety and style.

Certificado empresa

El sistema de empresa STIRPARO, ha obtenido la prestigiosa certificación UNI ISO 9001 : 2001 y la CE (89/106)EN 14351- 1: 2006, que garantizan la máxima calidad del producto STIRPARO. La calidad STIRPARO es fruto de un riguroso sistema de producción que controla y analiza cada fase de la fabricación. Por este motivo, STIRPARO, garantiza a sus clientes un producto de alta calidad, seguro y con estilo



Progettazione e produzione

La ricerca dei dettagli è l'obiettivo che si pone quotidianamente il nostro gruppo di lavoro. L'attenzione è rivolta verso un prodotto sempre più versatile e pratico. Dal momento del montaggio, fino alla finitura delle pareti, Eureka risulta essere il prodotto più semplice da installare con alta garanzia di qualità. Eureka prevede diverse soluzioni per la conquista di nuovi spazi all'interno di diversi ambienti . È composto da uno straordinario cassonetto metallico che scompare all'interno della parete, accogliendo al suo interno la porta scorrevole. Utilissimo sia in ambienti privati che in luoghi pubblici come uffici, locali e quant'altro necessiti di praticità.

Planning

Trying to find details is our aim and our team works on it every day. From the moment of the assembly up to the completing of the walls, Eureka is the easiest product to assembly with high guaranteed quality. Eureka has different solutions to find new space in different kind of places. It's made of an extraordinary metal box that disappears in the wall letting the slide door in. It is very useful for private places but also in public places like offices, pubs and wherever practicalness is needed.

Investigacion y produccion

dedicacion a la investigacion, da como resultado, un producto siempre mas versatil y practico. Desde el momento del montaje hasta el acabado de la pared, EUREKA es el producto mas sencillo de instalar con una alta garantia de calidad. EUREKA dispone de diversas soluciones para la conquista de nuevos espacios y disponer de distintos ambientes en el interior de tu vivienda. Esta compuesto de una extraordinaria estructura metalica que se esconde y confunde con la pared , acogiendo en su interior la puerta corredera . Utilisima tanto en ambientes privados como en sitio publicos como oficinas o cualquier tipo de local que necesite soluciones practicas.

Certificazione e garanzia Eureka



Eureka è Il controtelaio per porte a scomparsa più semplice e funzionale.

È il valido alleato di tutti i nostri clienti poichè l'installazione è rapidissima e ciò comporta una notevole riduzione dei tempi della mano d'opera. Il controtelaio Eureka viene prodotto con l'uso esclusivo di materiali selezionati, assemblati tra loro con l'assoluta assenza di saldature.

Un prestigioso istituto di ricerca e sviluppo ha sottoposto Eureka ad una serie di test attraverso i quali è stata comprovata l'assoluta qualità e resistenza del controtelaio e del sistema di scorrimento in tutte le sue parti. Garantito 10 anni Eureka è dunque il controtelaio per porte a scomparsa più sicuro e certificato che il mercato offre.

Certification and guarantee of Eureka

Eureka is the most simple and functional counterframe for sliding doors. It is our customer's best friend because the installation of all its models is very quick and this allows a notable reduction of labour time. The counterframe Eureka is produced using selected materials assembled without welding. A prestigious institute of research and development subjected Eureka to a series of hard tests, which proved the absolute quality and resistance of the counterframe and frame in all its parts. Guaranteed 10 years Eureka is the safest and most certified counterframe for sliding doors that market offers.

Certificado de garantia Eureka

EUREKA es una estructura metalica para puerta corredera muy simple y funcional. Es un valido aliado de todos nuestros clientes por su instalacion rapidisima con una notable reduccion de tiempo para la mano de obra. La estructura EUREKA esta fabricada con uso exclusivo de materiales seleccionados, ensamblada toda con absoluta ausencia de soldadura. Un prestigioso instituto de investigacion y desarrollo ha puesto a prueba EUREKA, con una serie de test, por medio de los cuales ha sido comprobada la absoluta calidad y resistencia de la estructura y los sistemas correderos en todas sus partes y funciones. Garantizado 10 años EUREKA es la estructura metalica para puertas correderas mas segura y certificada que el mercado ofrece



Kit Genius

Spazio e forma alle tue idee.

Se la tua casa ha bisogno di più spazio, la soluzione è Genius: il primo kit applicabile a tutti i cassonetti a scomparsa Eureka. Grazie alla sua installazione, Genius permette al cassonetto Eureka di utilizzare anche il lato chiuso per far passare tubi di acqua, di corrente e quant'altro serve per risolvere i problemi di passaggio. Genius utilizza la parte del cassonetto inutilizzata e aumenta la tua creatività in casa: infatti puoi mettere a fianco la porta una doccia, un lavabo oppure una semplice luce. Con Genius le tue idee possono prendere finalmente spazio.

Space and shape to your ideas

If your home needs more space, Genius is the solution: the first kit for every Eureka model. Thanks to its installation, Genius is the first counterloom for sliding doors that make you use its closed side. This is useful for water and current pipes passing and for everything that needs space. Genius uses the counterloom inutilized part; so here you can put a shower, a sink or a simple light. With Genius your ideas can finally take place.

Espacio de acuerdo a tus ideas

Si tu casa esta necesitada de espacio, la solucion es GENIUS: el primer kit aplicable a todas las estructuras metalicas EUREKA. Gracias a su instalacion, GENIUS permite a la estructura EUREKA utilizar tambien la parte cerrada para pasar tuberias de agua, instalacion electrica, y todo lo que necesites para resolver el problema de conducciones. GENIUS utiliza la parte de la estructura inutilizada y aumenta tu creatividad en casa: Incluso puedes poner junto a la puerta una ducha, un lavabo o incluso un interruptor de la luz. Con GENIUS, tus ideas, finalmente pueden tener espacio



Eureka Circolare

L'armonia delle curve.

Eureka Circolare nasce per soddisfare le esigenze dei progettisti che amano giocare con le strutture curvilinee, ideali per dare profondità agli ambienti con murature circolari. Questo modello elegante trasforma gli spazi e personalizza lo stile della tua casa ed è disponibile in diverse misure. Eureka Circolare è capace di creare sia spazio, design ed ambienti ricchi di nuove forme in linea con le tendenze di progetto più attuali. Le curve sono armoniche e questo Stirparo lo sa.

Eureka Circular

The harmony of curves

Eureka Circular is made for every designer who loves to play with curvaceous structures. These are perfect for give depth in spaces with circular walls. This elegant model, available in different measures, transforms the spaces and personalizes your home style. Eureka Circular can creates space, design and places with new shapes, according to new tendencies. The curves are armonics and Stirparo knows that.

Eureka circular

La armonia de la curva

EUREKA Circular, nace para satisfacer las exigencias de los diseñadores que gustan de jugar con estructuras curvilineas, ideales para dar profundidad a los ambientes con paredes circulares. Este modelo elegante transforma los espacios y personaliza los estilos de tu casa estando disponible en distintas medidas. EUREKA circular es capaz de crear un espacio y diseñar un ambiente rico de nuevas formas en linea con la tendencia de los proyectos mas actuales. Las curvas son armonia y esto STIRPARO lo sabe.

Eureka è lo straordinario controtelaio per porte scorrevoli a scomparsa che con il suo eccellente sistema di assemblaggio sicuro, consente un rapidissimo montaggio e una estrema funzionalità.

Il cassonetto metallico installato nella parete, accoglie al suo interno la porta scorrevole facendola scomparire garantendo la pratica conquista di nuovi spazi all'interno di un ambiente.

Eureka is the extraordinary counterloom for sliding doors that makes assembly fast and good functionality because it has an excellent and very safe assembly.

The metallic frame installed in the wall, receives inside the sliding doors making it disappear guaranting with extreme convenience the conquest of new spaces inside a room.

EUREKA, es una extraordinaria estructura metalica para puerta corredera que con su excelente sistema de ensamble seguro, permite un rapidísimo montaje y una extrema funcionalidad.

La estructura metalica instalada en la pared, acoge en su interior la puerta corredera, haciendola desaparecer garantizando la practica conquista de nuevos espacios .dentro de un ambiente.

eureka®
CONTROTELAI PER PORTE A SCOMPARSA

per interni
Models for inside



Modello singolo - Kit Genius

Single model/Singulo - Kit Genius

Eureka è l'alleato ideale dello spazio e della praticità anche per gli esterni. Disponibile in diverse versioni, presenta la stessa comodità e rapidità degli impianti per interno. Il controtelaio gode di un eccellente sistema di assemblaggio e consente un montaggio semplice e funzionale. Il cassonetto metallico che scompare all'interno della parete esterna, può contenere porte balconie e cancelli facendoli scomparire e garantendo con estrema praticità sia la sicurezza che la gestione di nuovi spazi.

Eureka is the ideal allied of space and practicalness even outside. Available in different versions they have the same features of comfort and speed of the inside installations. The counterloom has an excellent assembly system that enables an extremely simple and functional assembly. The metal box that disappears inside the external wall, can hold balcony doors and gates letting them disappear and guaranteeing with external practicalness both safety and management of new spaces.

EUREKA es el aliado ideal del espacio y de la practicidad tambien para el exterior. Disponible en diversas versiones, presenta la misma comodidad y rapidez que los utilizados para el interior. La estructura tiene un excelente sistema de ensamble y permite un montaje simple y funcional. La estructura metalica que se esconde en el interior de la pared puede contener puerta de balcon y rejas haciendolas desaparecer y garantizando con extrema plasticidad tanto la seguridad como la gestion de nuevos espacios.



Schede di Montaggio

sembling Schedules/Ficha de montaje

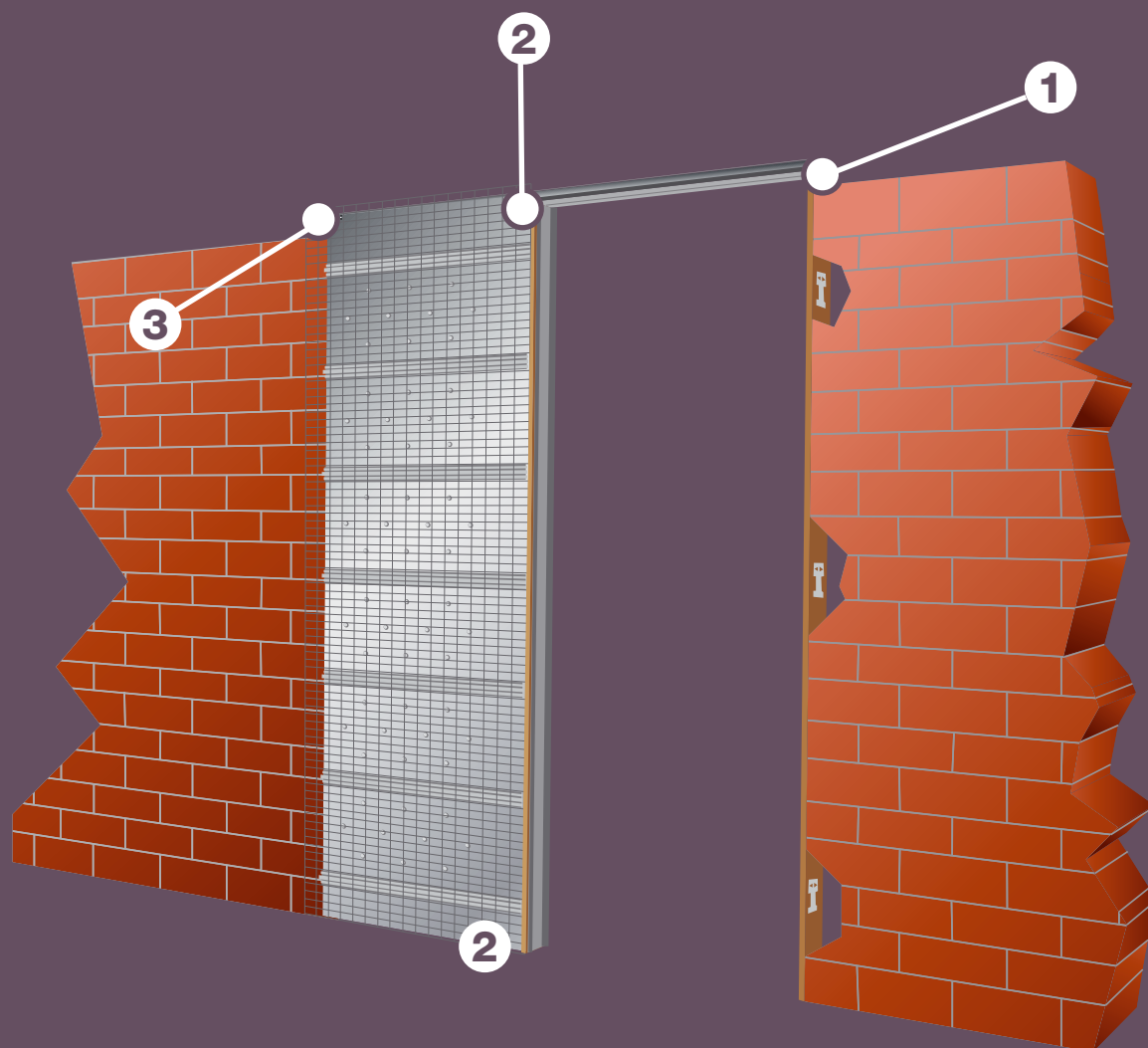
Scheda di montaggio

Assembling schedule/Ficha de montaje

Eureka vanta un sistema di montaggio rapido ed efficace. Grazie ad una serie di meccanismi ad incastro, ogni modello di cassonetto metallico che fa scomparire le porte al suo interno, viene montato in breve tempo e grazie a tutti i punti di ancoraggio viene applicato con estrema facilità. La rete debordante evita setolature nell'intonaco. Il montante in legno facilita l'installazione di qualsiasi tipo di stipite con semplicità e sicurezza sia su pareti in muratura che in cartongesso. Il controtelaio Eureka è garantito 10 anni.

Eureka boasts a quick and effective assembling system . Thanks to a series of joint mechanism, every model of metallic frame that makes disappear doors inside, is assembled in short time and thanks to all the anchoring points, it is easily applied . The bording net avoids flaking in the plaster. The wooden upright helps the installation of every kind of jamb with simplicity and safety whether on masonry wall or plasterboard wall. The counterframe Eureka is guaranteed 10 years.

EUREKA desarrolla un sistema de montaje rapido y eficaz. Gracias a una serie de mecanismos todos los modelos de estructuras metalicas que hacen esconder la puerta en su interior son montados en cortos espacios de tiempo gracias a todos los puntos de anclaje se montan con extrema facilidad. La red desbordante evita grietas en la pared. El montante de madera facilita la instalacion de cualquier tipo de molduras con facilidad y seguridad, sea sobre la pared de obra o sobre el cartonyeso. La estructura EUREKA esta garantizada durante 10 años.

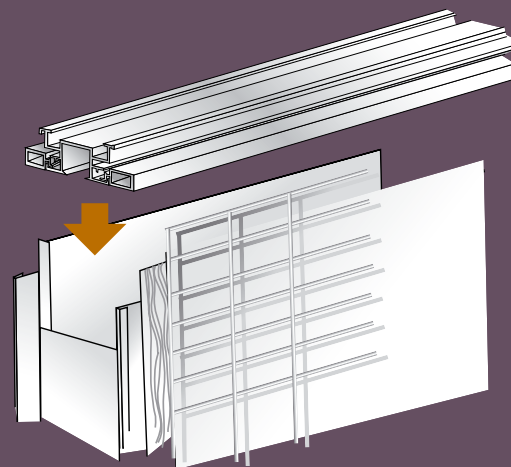


1

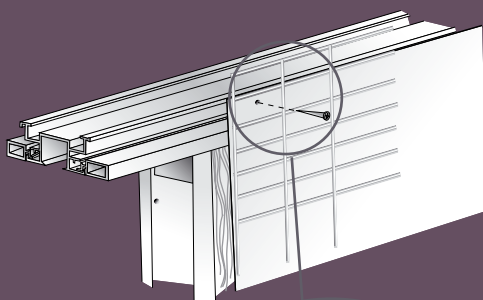
Tutti gli elementi di Eureka si collegano con semplicità e rapidità componendo il controtelaio

All Eureka elements unite simply and quickly making up the counterframe.

Todos los elementos que componen la estructura EUREKA se montan facil y rapidamente.




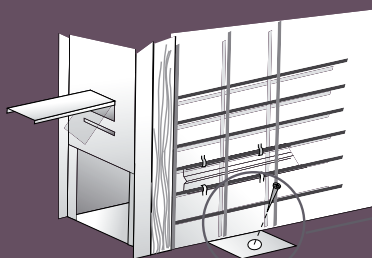
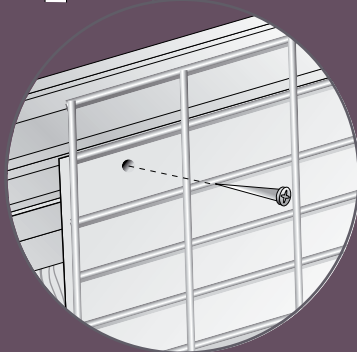
2



Con le viti, che sono in dotazione a tutti i modelli, Eureka viene fissato sia in tutte le sue parti che alla pavimentazione da posare o già posata.

Eureka is permanently fixed in all its parts and at installed or not installed flooring, using the screws, standard for all the models.


La red desbordante es la solucion a los problemas de las grietas en la pared. En este momento, la red que se prolonga sobre el muro, permite que el cemento ligue de una manera compacta. La red desbordante permite obtener una pared perfecta sin ningun signo de union de la estructura con el ladrillo.



3

La rete debordante è la soluzione ai problemi della stuccatura delle pareti. Consente all'intonaco di legare rapidamente e in modo compatto per ottenere una parete perfetta, senza alcun segno di congiunzione col controtelaio.

The bording net it is the solution at every problem that could rise during the stucco work of walls. The net allows the plaster to bind quickly and in a solid way avoiding flaking in the plaster to obtain a perfect wall, without any mark of connection with the counterframe.



Scheda di montaggio per cartongesso

Assembling schedule for pasteboard

Ficha De Montaje Para Cartonyeso

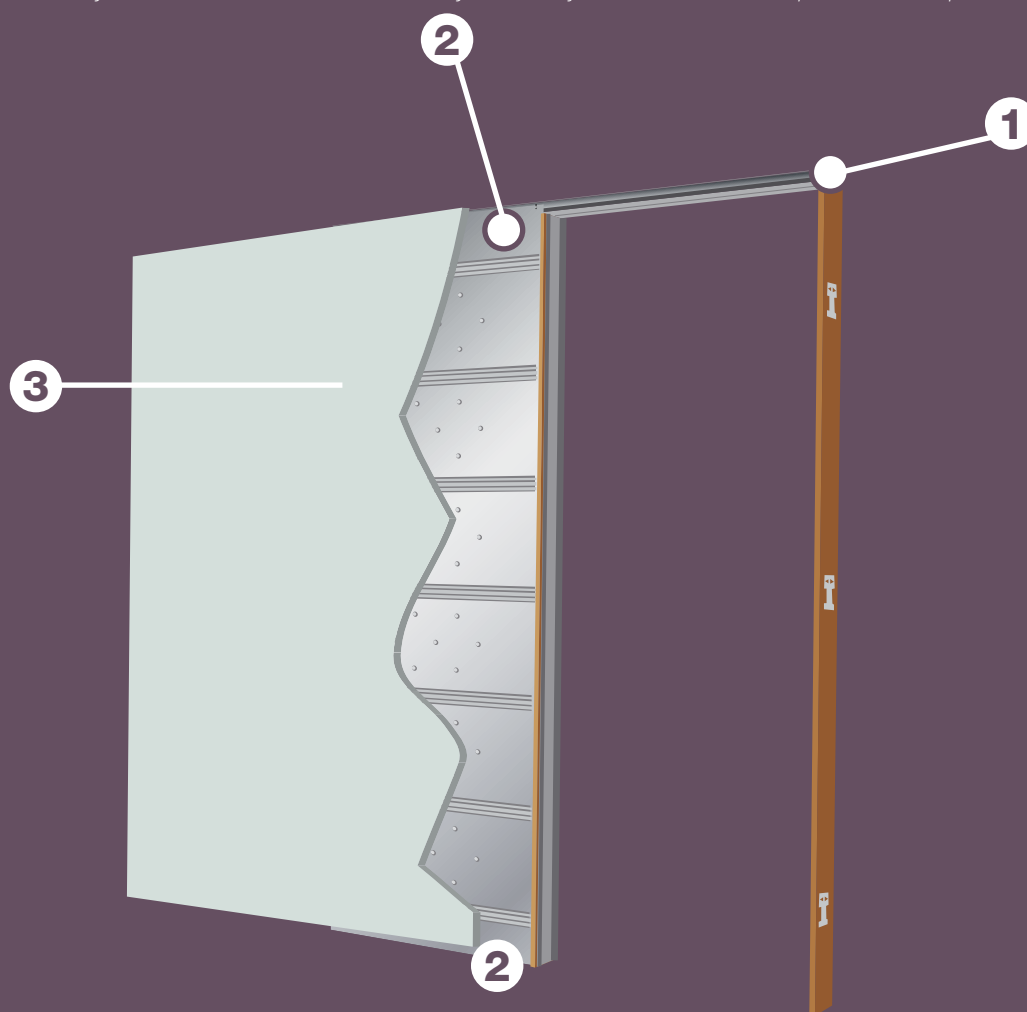
Anche per le pareti in cartongesso Eureka vanta un sistema di montaggio rapido ed efficace.

I meccanismi ad incastro sono la soluzione ideale per un montaggio in brevissimo tempo e grazie a tutti i punti di ancoraggio viene applicato con estrema facilità. In questo caso, il cartongesso viene fissato direttamente sul controtelaio attraverso le viti in dotazione.

Eureka boasts a quick and effective assembling system also for the installation on plasterboard. Interlocking mechanisms are the ideal solution for assembling in a very short time. And thanks to all the anchoring points, it is applied with the greatest of ease. In this case the plasterboard is directly fixed to the counterframe using the standard screws.

Tambien para las paredes de cartonyeso, EUREKA tiene un sistema de montaje rapido y eficaz. El mecanismo para encastrar es la solucion ideal para un montaje en brevisimo espacio de tiempo, y gracias a ello, todos los puntos de anclaje vienen aplicados con extrema facilidad. En este caso, el cartonyeso viene fijado directamente sobre la estructura utilizando los tornillos standard.

1.2.3. Siempre con la ayuda de los tornillos, el cartonyeso se fija a EUREKA componiendo la pared.

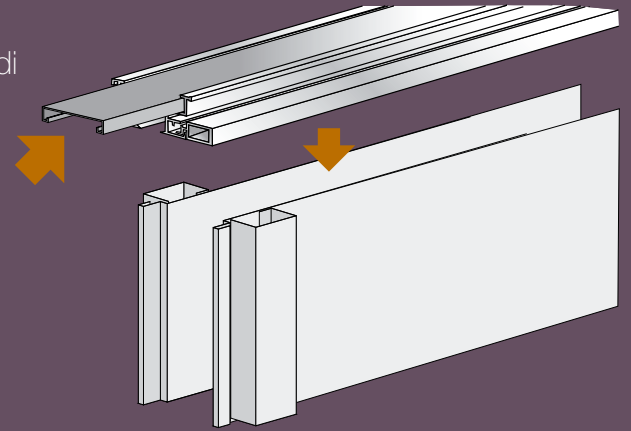


1

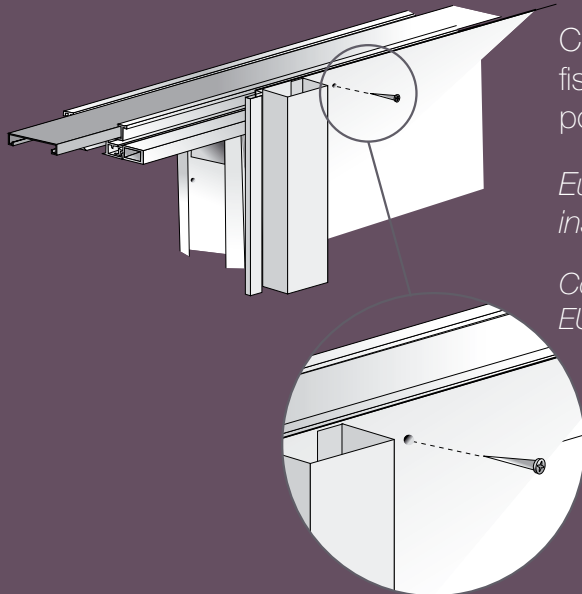
Anche nel caso di Eureka per cartongesso, tutti gli elementi si collegano con semplicissimi movimenti di pressione e di trascinamento componendo il controtelaio.

Also in the case of Eureka for plasterboard, all the elements link up with very simple movements of pressure and dragging assembling the counterframe.

Tambien en el caso de EUREKA para cartonyeso, todos los elementos se montan con simples movimientos de presion y traccionamiento componiendo la estructura.



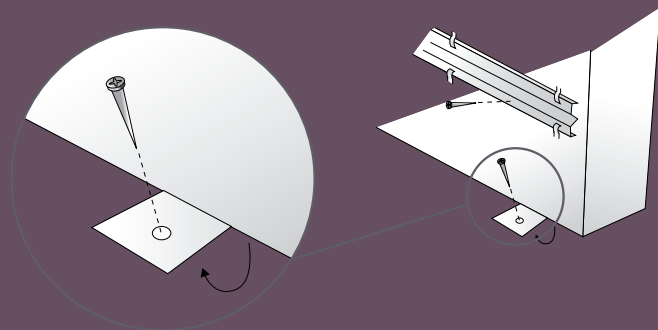
2



Con le viti che sono in dotazione a tutti i modelli, Eureka viene fissato sia in tutte le sue parti che alla pavimentazione da posare o già posata.

Eureka is permanently fixed in all its parts and at installed or not installed flooring, using the standard screws for all the models.

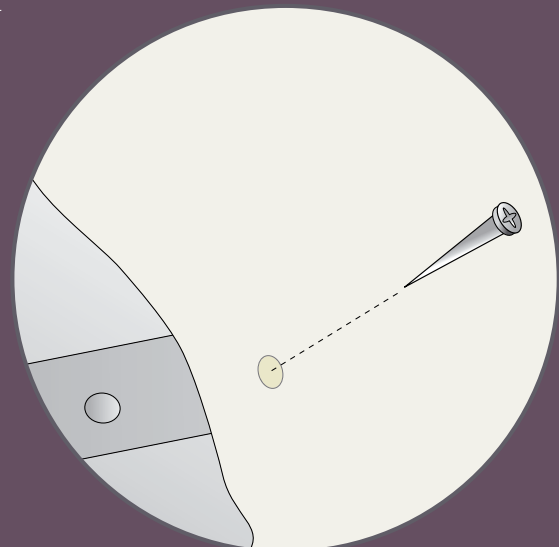
Con los tornillos que vienen con la estructura en todos los modelos, EUREKA se puede fijar en todas sus partes y al pavimento.



3

Sempre con l'ausilio di viti, il cartongesso viene fissato a Eureka componendo la parete.

Also with the help of the screws, the plasterboard is fixed to Eureka composing the wall.



Scheda tecnica Eureka Singolo

Assembling schedule for Eureka single model
Ficha tecnica Eureka simple (1 hoja)

Eureka singolo è il modello base di tutta la gamma. Nato per inserirsi in ogni ambiente in sostituzione alla tradizionale porta a battente, consente il recupero immediato di spazi importanti offrendo la possibilità di caratterizzare l'ambiente come una porta scorrevole. Soluzione validissima per ambienti come cucine, bagni, ripostigli, dispense, dove lo spazio diventa una esigenza costante. Sicuramente eccellente in tutti gli ambienti e non solo domestici.

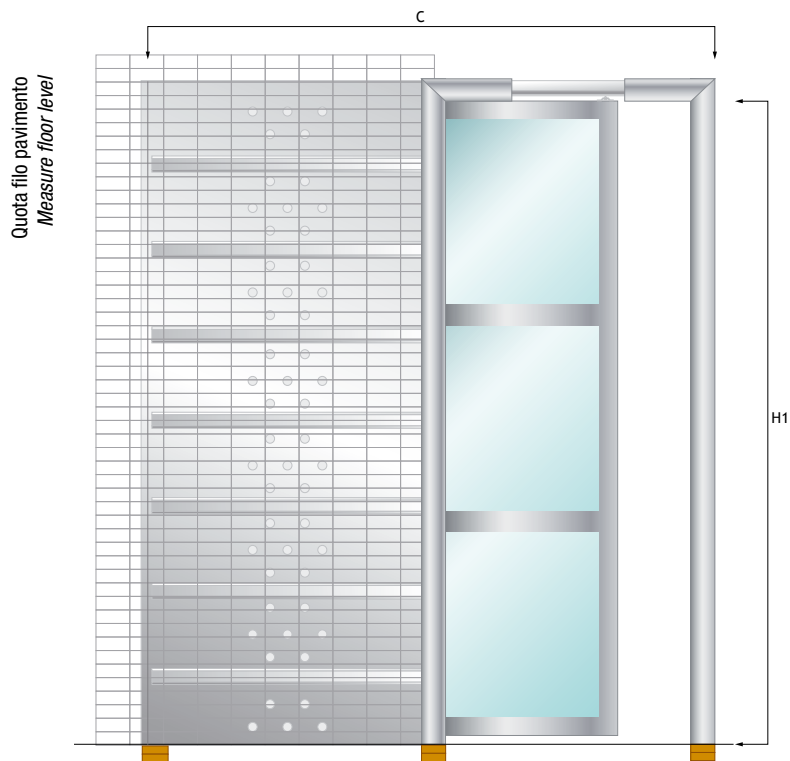
Eureka singolo si presta perfettamente anche in strutture pubbliche quali uffici, ristoranti, alberghi e quant'altro necessiti il recupero di nuovi spazi.

Eureka single is the base model of all the range. It was made to fit in easily in every space substituting the traditional door. It fits in a small space but at the same time it makes the room look good just like a slide door. It is the best solution for kitchens, bathrooms, storerooms, storage rooms. Eureka single is perfect for public places like offices, restaurants, hotels and anywhere where space is important.

EUREKA simple es el modelo base de toda la gama. Nacido para introducirse en todos los ambientes en sustitucion de la tradicional puerta batiente, permite la recuperacion inmediata de espacios importantes, ofreciendo la posibilidad de caracterizar el ambiente con una puerta corredera. Solucion validisima para ambientes como cocinas, baños, despensas, donde el espacio es una exigencia constante. Excelente en todos los ambientes, y no solo domesticos.

EUREKA simple se adapta perfectamente a situos publicos como oficinas, restaurantes, hoteles y a cualquier necesidad de recuperacion de nuevos espacios.





Disponibile in fuori misura

Larghezza: da 600 a 1800 mm

Altezza: da 1800 a 2500

Avibile out of measure

Width: from 600 to 1800 mm

Height: from 1800 to 2500

Disponibles en medidas especiales.

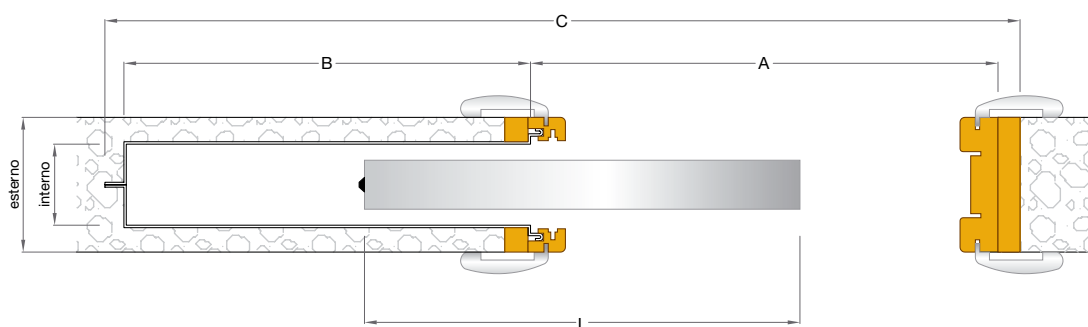
Largos: de 600 a 1800 mm

Altos: de 1800 a 2500 mm

Pannello porta: peso max 120 Kg

Door: max weight 120 Kg (once)

Panel puerta: peso máximo 120 Kg



Dimensioni Eureka singolo English / Spanish			
EU	A	B	C
600	655	600	1290
700	755	700	1490
800	855	800	1690
900	955	900	1890
1000	1055	1000	2090
1100	1155	1100	2290
1200	1255	1200	2490

Dimensione porta English / Spanish		
H Spagna	H Italia	L
2030	2110	620
2030	2110	720
2030	2110	820
2030	2110	920
2030	2110	1020
2030	2110	1120
2030	2110	1220

Parte intonaco English Spanish	Sede interna English Spanish
95	54
108	69
127	89
178	138

Parte cartongesso English Spanish	Sede interna cartongesso English Spanish	Spessore lastra cartongesso English Spanish
100	62	12,5
127	89	12,5
177	138	12,5

Scheda tecnica Eureka Circolare

Assembling schedule for Eureka single model

Ficha tecnica de Eureka circular

Eureka singolo è il modello base di tutta la gamma. Nato per inserirsi con grande discrezione in ogni ambiente in sostituzione alla tradizionale porta a battente. Consente il recupero immediato di spazi importanti pur offrendo la possibilità di caratterizzare l'ambiente con lo spirito dinamico di una porta scorrevole.

Soluzione validissima per ambienti come cucine, bagni, ripostigli, dispense, dove lo spazio diventa una esigenza costante. Sicuramente eccellente in tutti gli ambienti e non solo domestici.

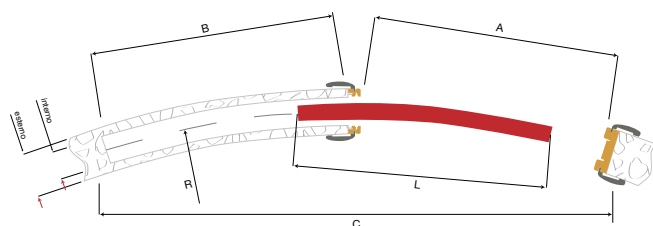
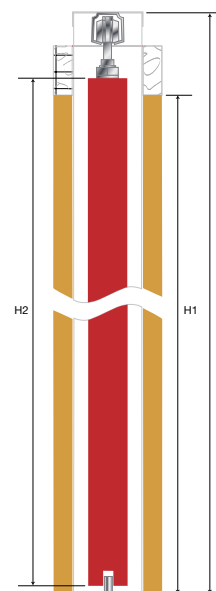
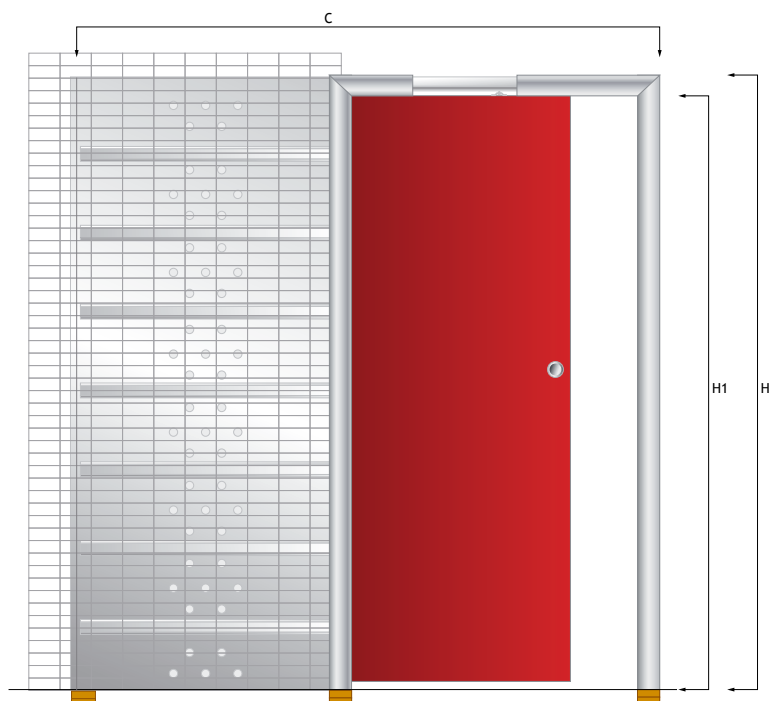
Eureka singolo si presta perfettamente anche in strutture pubbliche quali uffici, ristoranti, alberghi e quant'altro necessiti o richieda per puro gusto il recupero di nuovi spazi.

Eureka single is the base model of all the range. It was made to fit in easily in every space substituting the traditional door. It fits in a small space but at the same time it makes the room look good just like a dynamic slide door. It is the best solution for kitchens, bathrooms, storerooms, storage rooms, where space is needed. Of course it is excellent for every room not only for houses Eureka single is perfect for public places like offices, restaurants, hotels and anywhere where space is important.

Eureka single is the base model of all the range. It was made to fit in easily in every space substituting the traditional door. It fits in a small space but at the same time it makes the room look good just like a dynamic slide door. It is the best solution for kitchens, bathrooms, storerooms, storage rooms, where space is needed. Of course it is excellent for every room not only for houses Eureka single is perfect for public places like offices, restaurants, hotels and anywhere where space is important.



Quota filo pavimento
Measure floor level



Pannello porta: peso max 120 Kg
Door: max weight 120 Kg (once)
Panel puerta: peso máximo 120 Kg

Raggio R	Luce passaggio AxH1	Ingombro CxH	B	Quote pannello LxH2
1000	631x2030/2100	1227x2068/2183	600	645x2010/2110
	731x2030/2100	1387x2068/2183	700	745x2010/2110
	832x2030/2100	1535x2068/2183	800	845x2010/2110
	932x2030/2100	1668x2068/2183	900	945x2010/2110
	1032x2030/2100	1784x2068/2183	1000	1045x2010/2110
1300	631x2030/2100	1256x2068/2183	600	645x2010/2110
	731x2030/2100	1433x2068/2183	700	745x2010/2110
	831x2030/2100	1603x2068/2183	800	845x2010/2110
	931x2030/2100	1765x2068/2183	900	945x2010/2110
	1031x2030/2100	1917x2068/2183	1000	1045x2010/2110
1500	631x2030/2100	1267x2068/2183	600	645x2010/2110
	731x2030/2100	1450x2068/2183	700	745x2010/2110
	831x2030/2100	1627x2068/2183	800	845x2010/2110
	931x2030/2100	1799x2068/2183	900	945x2010/2110
	1031x2030/2100	1963x2068/2183	1000	1045x2010/2110
1800	630x2030/2100	1276x2068/2183	600	645x2010/2110
	730x2030/2100	1465x2068/2183	700	745x2010/2110
	830x2030/2100	1649x2068/2183	800	845x2010/2110
	931x2030/2100	1830x2068/2183	900	945x2010/2110
	1031x2030/2100	2006x2068/2183	1000	1045x2010/2110
2000	630x2030/2100	1281x2068/2183	600	645x2010/2110
	730x2030/2100	1471x2068/2183	700	745x2010/2110
	830x2030/2100	1659x2068/2183	800	845x2010/2110
	931x2030/2100	1843x2068/2183	900	945x2010/2110
	1031x2030/2100	2024x2068/2183	1000	1045x2010/2110

Spessori		
	Interno English Spanish	Esterno English Spanish
Intonaco	69	108
Cartongesso	62	100

Disponibile in fuori misura

Larghezza: da 600 a 1800 mm

Altezza: da 1800 a 2500

Avible out of measure

Width: from 600 to 1800 mm

Height: from 1800 to 2500

Disponibles en medidas especiales.

Largos: de 600 a 1800 mm

Altos: de 1800 a 2500 mm

Scheda tecnica Eureka Doppio

Assembling schedule for Eureka Double model
Ficha tecnica Eureka doble (2 hojas)

Eureka doppio è la soluzione per tutti quegli ambienti che all'occorrenza si vogliono ampliare o separare. Questo modello consente di trasformare due vani adiacenti in un unico grande ambiente.

Con Eureka doppio è possibile unire due vani attraverso lo scorrimento delle porte all'interno dei due cassonetti metallici installati alle estremità del vano di apertura.

Eureka doppio vanta un semplice sistema di assemblaggio che garantisce tempi rapidi nell'installazione e, su richiesta, è disponibile un comodo meccanismo che consente l'apertura simultanea delle due porte.

Eureka double is the solution for all those place that have to be enlarged or separated. This model lets two adjacent rooms become one big room. With Eureka double we can join two rooms through the simple sliding of the door inside two metal boxes put at the end of the opening. Eureka double has a simple system of assembly that guarantees a rapid installation and, if requested, there is a vert comfortable mechanism that lets two doors open simultaneously.

EUREKA doble es la solucion para todos los ambientes que necesitamos ampliar o separar.

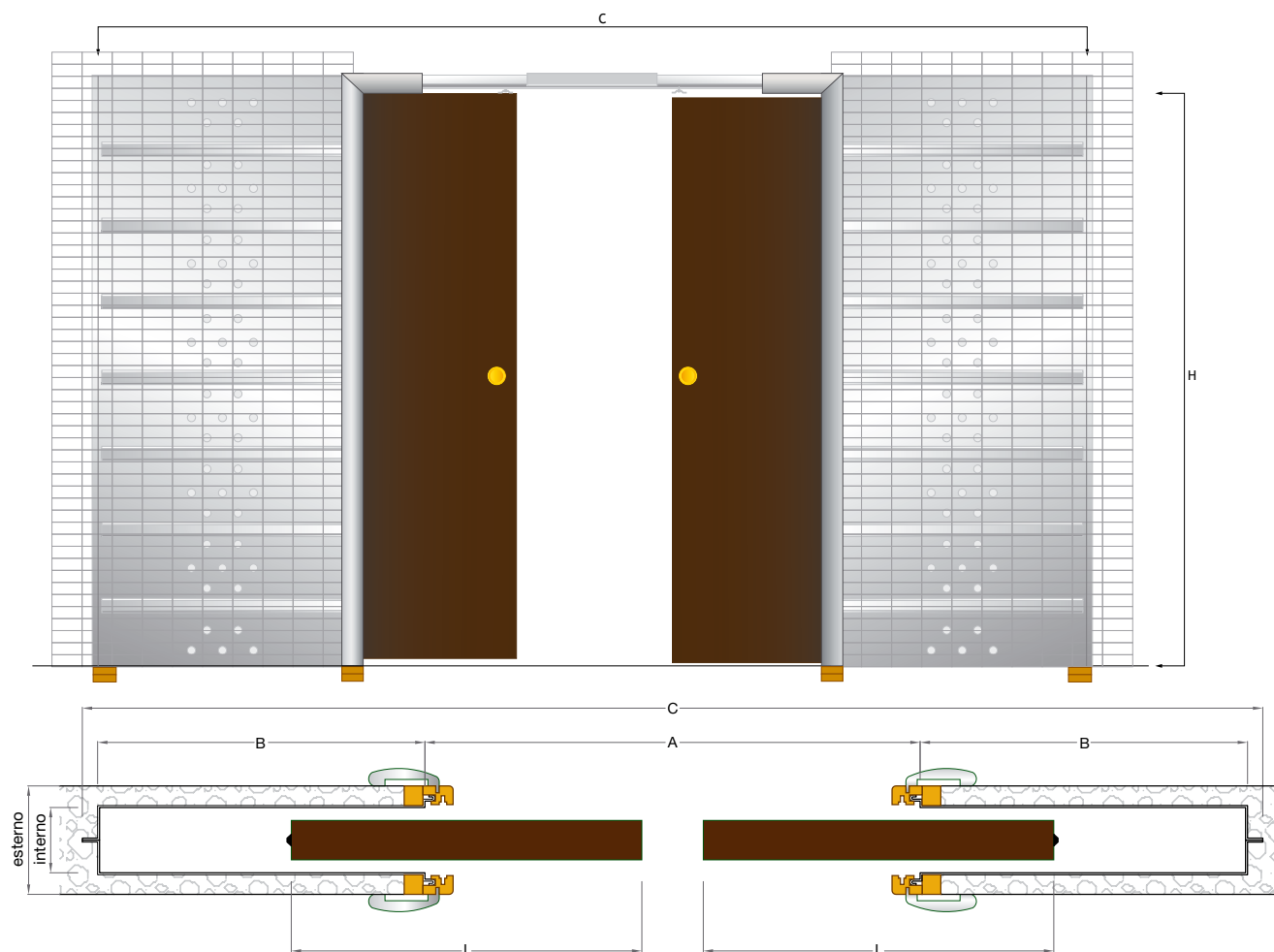
Este modelo permite transformar dos espacios adyacentes en un unico y gran ambiente.

Con EUREKA doble es posible unir dos espacios haciendo correr las puertas hacia el interior de la estructura metalica instalados en ambos extremos.

EUREKA doble dispone de un simple sistema de emsamble que garantiza un tiempo muy rapido de instalacion, y bajo pedido, hay disponible un comodo mecanismo que permite la apertura simultanea de las dos puertas.



Quota filo pavimento
Measure floor level



Pannello porta: peso max 120 Kg
Door: max weight 120 Kg (once)
Panel puerta: peso máximo 120 Kg

Dimensioni Eureka doppio English / Spanish			
EU	A	B+B	C
1200	1250	600+600	2480
1400	1450	700+700	2880
1600	1650	800+800	3280
1800	1850	900+900	3680
2000	2050	1000+1000	4080
2200	2250	1100+1100	4480
2400	2450	1200+1200	4880

Dimensione porta English / Spanish		
H Spagna	H Italia	L
2030	2110	620
2030	2110	720
2030	2110	820
2030	2110	920
2030	2110	1020
2030	2110	1120
2030	2110	1220

Parte intonaco English Spanish	Sede interna English Spanish
95	54
108	69
127	89
178	138

Parte cartongesso English Spanish	Sede interna cartongesso English Spanish	Spessore lastra cartongesso English Spanish
100	62	12,5
127	89	12,5
177	138	12,5

Disponibile in fuori misura

Larghezza: da 600 a 1800 mm

Altezza: da 1800 a 2500

Disponibles en medidas especiales.

Largos: de 600 a 1800 mm

Altos: de 1800 a 2500 mm

Avibile out of measure

Width: from 600 to 1800 mm

Height: from 1800 to 2500

Scheda tecnica Eureka Doppio Laterale

Assembling schedule for Eureka Double Slide model

Ficha tecnica doble lateral (2 hojas que corren hacia el mismo lado)

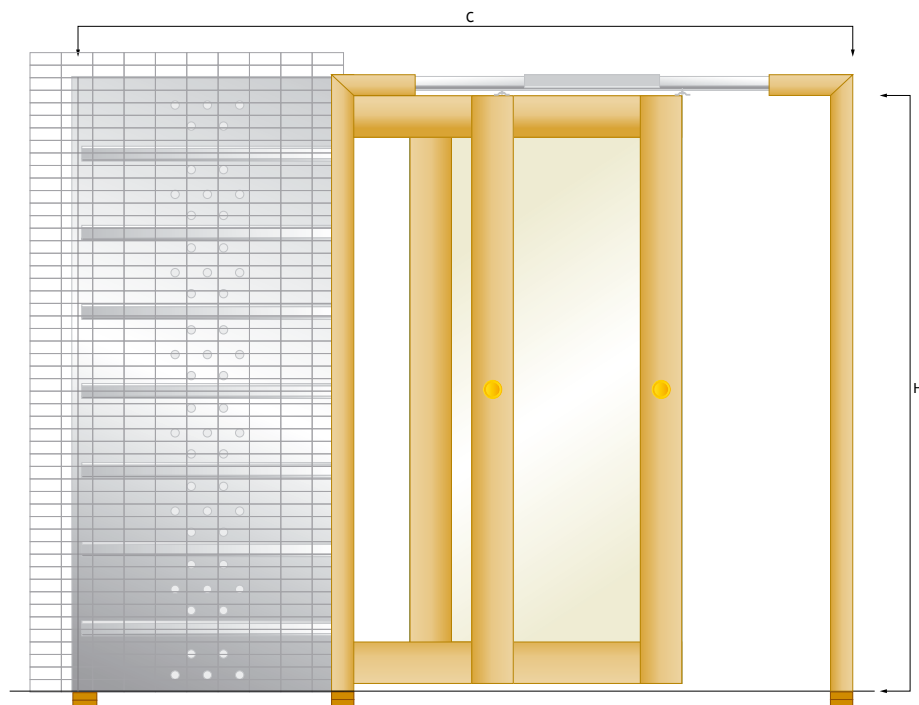
Questo modello consente a due porte collegate tra loro da un sistema di trascinamento, di scorrere all'interno di un unico cassonetto metallico. Con Eureka Doppio Laterale il controtelaio occupa esattamente la metà della luce di passaggio. Il sistema di scorrimento, sovrapposizione e chiusura delle porte, è di estrema semplicità. Leggero nel trascinamento, Eureka doppio laterale consente di separare due ambienti o di unirli trasformandoli in un unico grande vano.

Eureka double side is the ideal solution o join or divide two rooms. This model lets two doors linked by a dragging system slide in a metal box. With Eureka Double Slide model the counterlooom occupies exactly the light passage. The sliding superimposing and closing system of the doors is extremely simple. Light when sliding, Eureka Double Slide separates or joins two rooms changing them into one big room.

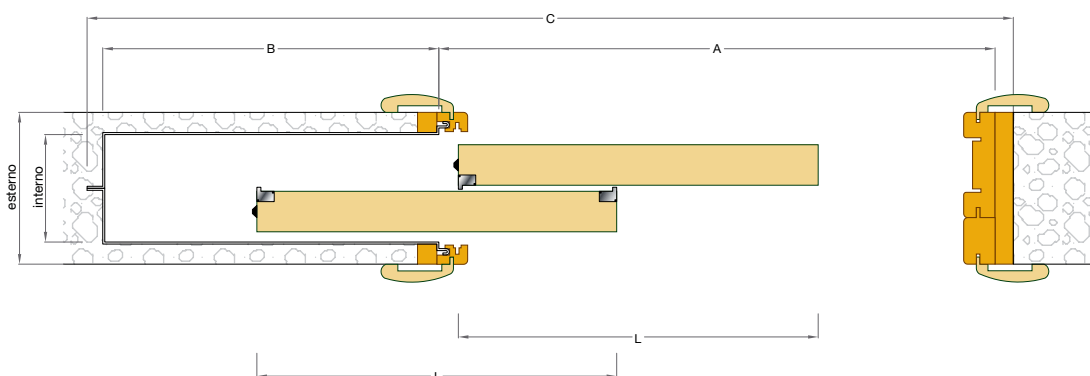
Este modelo permite a dos puertas montadas con un sistema de traccionamiento desplazarse al interior de una unica estructura metalica. Con EUREKA Doble Lateral la estructura ocupa exactamente la mitad de la luz de paso. El sistema de deslizamiento, que sobreposiciona y cierra la puerta, es extremadamente simple. Ligero en el deslizamiento, EUREKA Doble Lateral permite separar dos ambientes o unirlos para transformarlos en un unico y grande espacioso.



Quota filo pavimento
Measure floor level



Pannello porta:
peso max 120 Kg
Door:
max weight 120 Kg (once)
Panel puerta:
peso máximo 120 Kg



Dimensioni Eureka doppio laterale English / Spanish			
EU	A	B	C
600	655	600	1890
700	755	700	2190
800	855	800	2490
900	955	900	2790
1000	1055	1000	3090
1100	1155	1100	3390
1200	1255	1200	3690

Dimensione porta English / Spanish		
H Spagna	H Italia	L
2030	2110	620
2030	2110	720
2030	2110	820
2030	2110	920
2030	2110	1020
2030	2110	1120
2030	2110	1220

Parte intonaco English Spanish	Sede interna English Spanish
178	138

Parte cartongesso English Spanish	Sede interna cartongesso English Spanish	Spessore lastra cartongesso English Spanish
177	138	12,5

Disponibile in fuori misura Avibile out of measure
Larghezza: da 600 a 1800 mm Width: from 600 to 1800 mm
Altezza: da 1800 a 2500 Height: from 1800 to 2500
Disponibles en medidas especiales.
Largos: de 600 a 1800 mm
Altos: de 1800 a 2500 mm

Scheda tecnica Eureka Doppio Centrale

Assembling schedule for Eureka Double Central model

Ficha tecnica Eureka doble central (2 hojas que traccionan al centro)

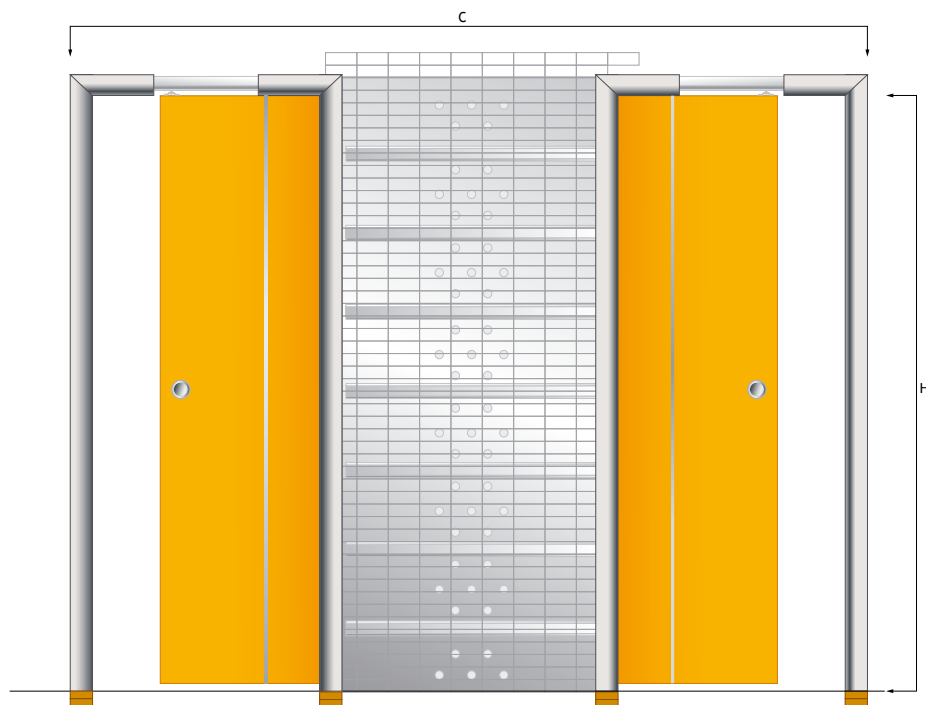
Il modello Eureka Doppio Centrale è la soluzione adatta a tutti gli ambienti contigui quali camere da letto e stanze armadio o bagni. In questo modello due porte scorrevoli contrapposte scompaiono, sovrapponendosi, in un solo cassonetto metallico posto al centro tra le porte, contenendole al suo interno. Con Eureka Doppio Centrale il controtelaio occupa esattamente la metà della luce di passaggio. Le due porte che sfruttano lo stesso cassonetto metallico possono essere diverse tra loro rispettando lo stile di ogni stanza e scorrono in modo indipendente. Semplicissimo nell'assemblaggio, garantisce tempi rapidi di installazione.

Eureka Double Central model is the most suitable solution for all rooms adjacent like bedrooms and closets or bathrooms. In this model two sliding doors opposite disappear, superimposing, in a single metal box inserted between the two doors, keeping them inside. With Eureka double central the counterloom occupies exactly half the passage of light. The two doors that use the same metal box can be different from another respecting the room style and they slide independently. Ivery easy to assembly and guarantees very rapid installation.

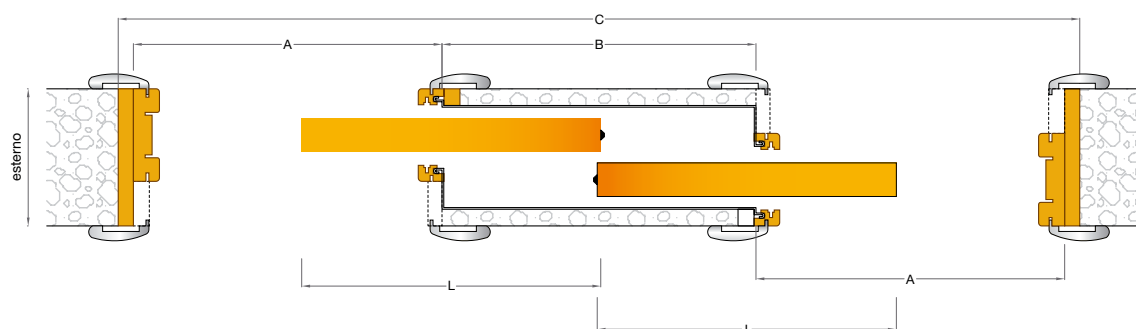
El modelo EUREKA Doble Central es la solucion adaptada a todos los ambientes contiguos como habitaciones, vestidores o baños. En este modelo, dos puertas correderas contrapuestas, se esconden sobreponiendose en una sola estructura metalica colocada en el centro, conteniendo las puertas en su interior. Con EUREKA Doble Central la estructura ocupa exactamente la mitad de la luz de paso. Las dos puertas que confluyen a la misma estructura metalica pueden ser distintas para respetar los estilos de cada habitacion desplazandose de modo independiente. Muy simple de ensamblar, garantiza un tiempo rapido de instalacion.



Quota filo pavimento
Measure floor level



Pannello porta:
peso max 120 Kg
Door:
max weight 120 Kg (once)
Panel puerta:
peso máximo 120 Kg



Dimensioni Eureka doppio centrale English / Spanish			
EU	A+A	B	C
600	655+655	600	1950
700	755+755	700	2250
800	855+855	800	2550
900	955+955	900	2850
1000	1055+1055	1000	3150
1100	1155+1155	1100	3450
1200	1255+1255	1200	3750

Dimensione porta English / Spanish		
H Spagna	H Italia	L+L
2030	2110	620+620
2030	2110	720+720
2030	2110	820+820
2030	2110	920+920
2030	2110	1020+1020
2030	2110	1120+1120
2030	2110	1220+1220

Parte intonaco English Spanish	Sede interna English Spanish
178	138

Parte cartongesso English Spanish	Sede interna cartongesso English Spanish	Spessore lastra cartongesso English Spanish
177	138	12,5

Disponibile in fuori misura Avible out of measure
Larghezza: da 600 a 1800 mm Width: from 600 to 1800 mm
Altezza: da 1800 a 2500 Height: from 1800 to 2500
Disponibles en medidas especiales.
Largos: de 600 a 1800 mm
Altos: de 1800 a 2500 mm

Scheda tecnica Eureka guida singola esterno

Assembling schedule for Eureka for outside single slide model
Ficha tecnica Eureka guia simple para exterior

Eureka presenta una gamma completa anche per esterni. Il modello base consente di sostituire i classici balconi-persiane o cancelli ad apertura a compasso con balconi o cancelli scorrevoli.

In questo caso il controtelaio per esterni è un funzionale cassonetto metallico che, nascosto all'interno della parete esterna, fa scomparire un serramento contenendolo a sua volta. Il modello singolo a singolo scorrimento consente l'applicazione di un serramento esterno come una persiana o una grata di sicurezza. L'installazione di questo modello, consente di ottenere un alto grado di protezione, pur offrendo la discrezione di un cancello che scompare all'interno del cassonetto metallico.

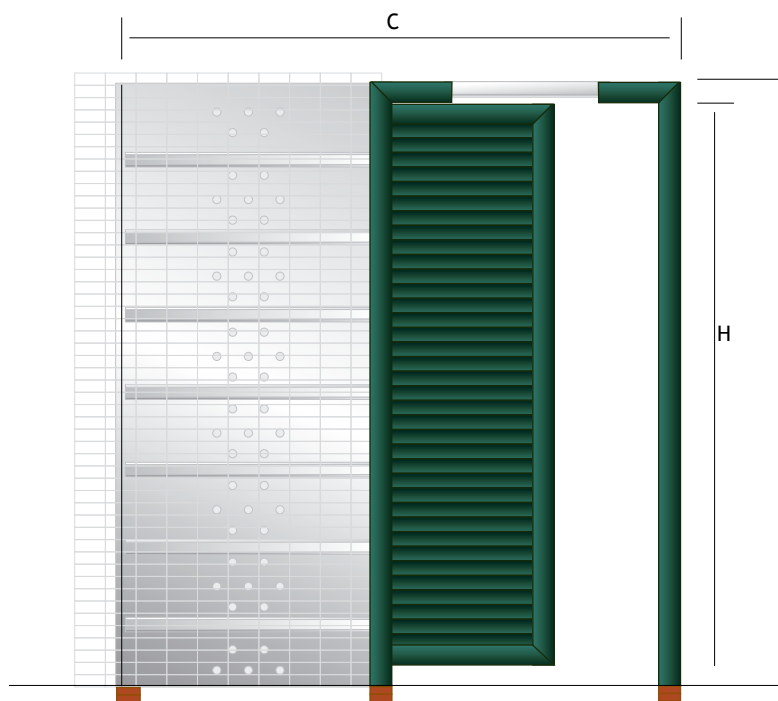
Eureka presents a complete range of opportunities even for outside. The base model substitutes the classic balcony-blinds or gates with a compass opening with safe sliding blinds or gates. In this case the counterloam for outside is a simple and functional metal box that, hidden inside the external wall, lets a frame disappear keeping it in at the same time. The single model at single sliding lets an external frame like a blind or a safety lattice be installed. The installation of this offers a high level of protection, offering at the same time the discretion of a gate that disappear inside the metal box.

EUREKA presenta una gama completa tambien para el exterior. El modelo base permite sustituir el clasico balcon persiana o reja metalica de apertura abatible convirtiendolas en correderas.

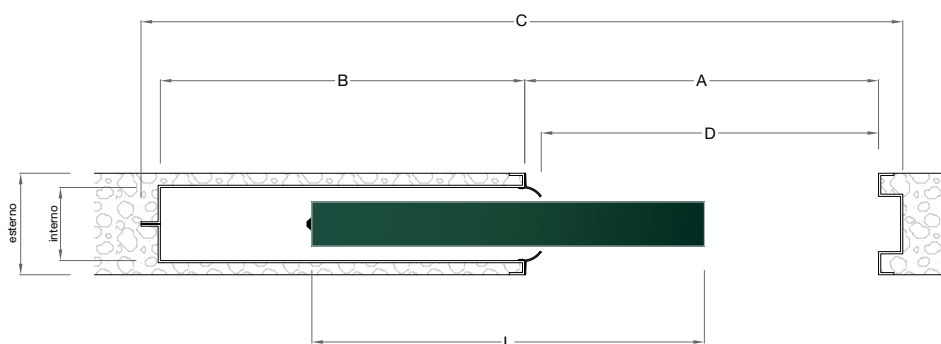
En este caso, la estructura para exterior, es una funcional estructura metalica que escondida en el interior de la pared externa, hace esconder a su vez los cerramientos en su interior. El modelo simple, con un simple deslizamiento permite la aplicacion de un cerramiento externo como una persiana o una reja de seguridad. La instalacion de este modelo permite obtener un alto grado de proteccion ofreciendo la discreccion de una reja que se esconde en el interior de la estructura metalica.



Quota filo pavimento
Measure floor level



Pannello porta:
peso max 120 Kg
Door:
max weight 120 Kg (once)
Panel puerta:
peso máximo 120 Kg



Dimensioni Eureka singolo esterno English / Spanish				
EU	A	B	C	D
600	645	650	1330	629,2
700	745	750	1530	729,2
800	845	850	1730	829,2
900	945	950	1930	929,2
1000	1045	1050	2130	1029,2
1100	1145	1150	2330	1129,2
1200	1245	1250	2530	1229,2

Dimensione porta English / Spanish		
H Spagna	H Italia	L
2030	2110	650
2030	2110	750
2030	2110	850
2030	2110	950
2030	2110	1050
2030	2110	1150
2030	2110	1250

Parte intonaco English Spanish	Sede interna English Spanish
95	54
178	138

Disponibile in fuori misura Avibile out of measure
Larghezza: da 600 a 1800 mm Width: from 600 to 1800 mm
Altezza: da 1800 a 2500 Height: from 1800 to 2500

Disponibles en medidas especiales.

Largos: de 600 a 1800 mm
Altos: de 1800 a 2500 mm

Scheda tecnica Eureka guida doppia esterno

Assembling schedule for Eureka outside double slide model

Ficha tecnica Eureka guía doble para exterior

Tra i modelli singoli per esterno, quello a doppio scorrimento è sicuramente il più completo. Offrendo la possibilità di montare due infissi combinati come balcone e cancello scorrevole, gli ambienti che hanno accesso a patii o giardini guadagnano in breve tempo il massimo spazio e la massima sicurezza.

Il pratico sistema di montaggio riduce i tempi di lavoro della mano d'opera. Anche in questo caso il controtelaio per esterni è un funzionale cassonetto metallico che, nascosto all'interno della parete esterna, fa scomparire entrambi i serramenti contendendoli a sua volta.

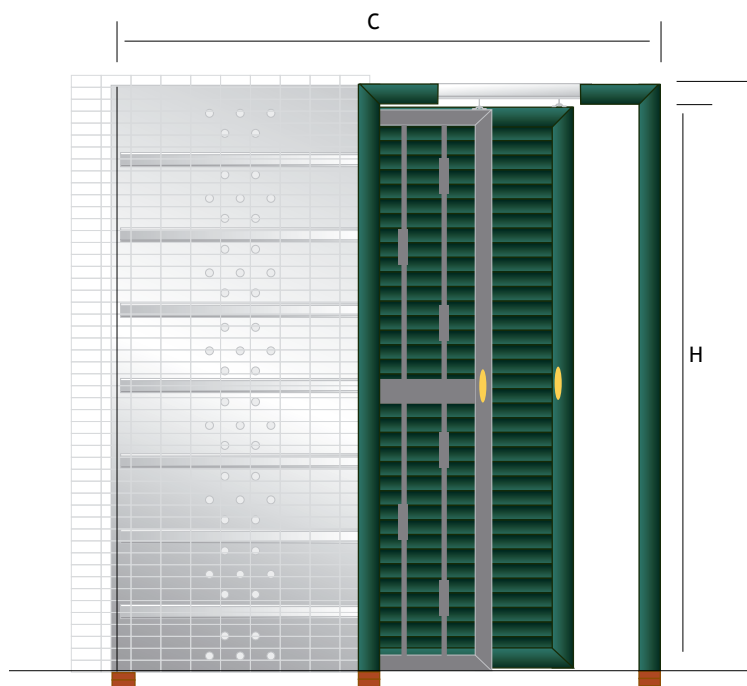
Among all the single models for outside, the one at double sliding is more complete. It offers the possibility to install two combined fixtures like blind and sliding gate, to all the places that have entrance to patios or gardens saving in a short time a lot of space and safety. The easy installation reduces time and work. Even in this case the counterloom for outside is a functional metal box that hidden inside the external wall, lets both frames disappear keeping them at the same time.

Tras el modelo simple para exterior, este doble deslizamiento es seguramente el mas completo. Ofrece la posibilidad de montar dos sistemas combinados como puertas y rejas metalicas correderas, en ambientes que dan acceso a patios o jardines ganando en vez de tiempo, el maximo espacio y maxima seguridad.

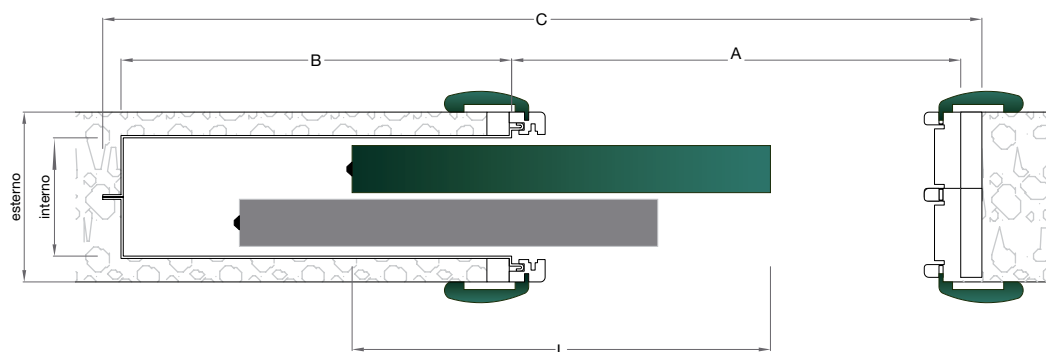
El practico sistema de montaje reduce el tiempo de trabajo en la mano de obra. Tambien en este caso, la estructura para exterior es una funcional estructura metalica que, escondida en el interior de la pared externa, hace esconder a su vez, las dos hojas dentro de su interior.



Quota filo pavimento
Measure floor level



Pannello porta:
peso max 120 Kg
Door:
max weight 120 Kg (once)
Panel puerta:
peso máximo 120 Kg



Dimensioni Eureka singolo esterno guida doppia
English / Spanish

EU	A	B	C
600	645	650	1330
700	745	750	1530
800	845	850	1730
900	945	950	1930
1000	1045	1050	2130
1100	1145	1150	2330
1200	1245	1250	2530

Dimensione porta
English / Spanish

H Spagna	H Italia	L
2030	2110	650
2030	2110	750
2030	2110	850
2030	2110	950
2030	2110	1050
2030	2110	1150
2030	2110	1250

Parte intonaco	Sede interna
English	English
Spanish	Spanish
95	54
178	138

Disponibile in fuori misura **Avibile out of measure**
Larghezza: da 600 a 1800 mm Width: from 600 to 1800 mm
Altezza: da 1800 a 2500 Height: from 1800 to 2500

Disponibles en medidas especiales.

Largos: de 600 a 1800 mm
Altos: de 1800 a 2500 mm

Scheda tecnica Eureka guida doppia esterno

Assembling schedule for Eureka outside double slide model
Ficha tecnica guia doble exterior

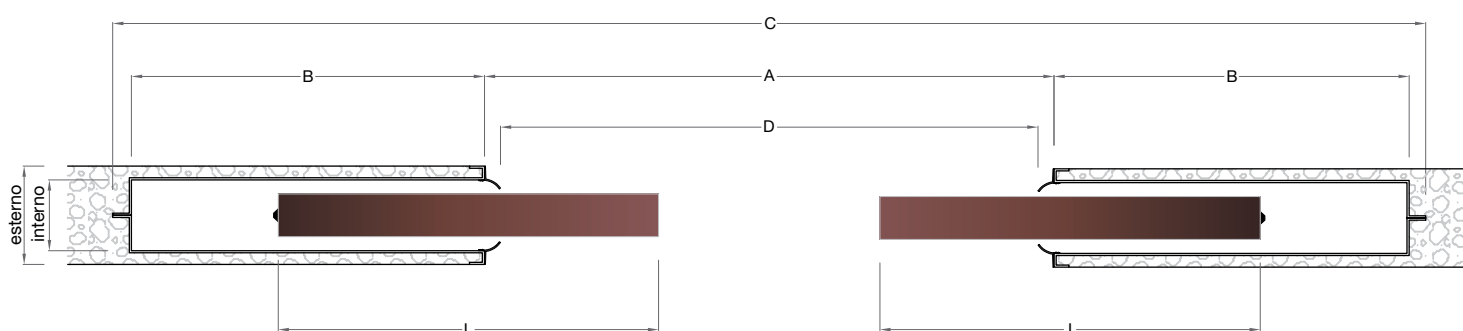
Il modello doppio a singolo scorrimento, diversamente dal modello singolo, offre di ottenere una luce maggiore. Ciò consente di accedere alle zone esterne, adiacenti agli ambienti interni, con maggiore comodità. Eureka doppio a singolo scorrimento vanta un semplice sistema di assemblaggio che garantisce tempi rapidi di installazione e, su richiesta, è disponibile un comodo meccanismo che consente l'apertura simultanea dei due balconi o cancelli di sicurezza. Anche in questo caso, i cassonetti metallici sono nascosti all'interno della parete esterna e fanno scomparire un serramento contenendolo a loro volta.

The double one with single sliding, different from the single one, lets more light in. This lets you go outside more easily. Eureka Double with single sliding has a very simple system of assembly that guarantees installation very rapidly, and by request, a very comfortable mechanism is available that lets two blinds or safety gates open at the same time. Even in this case the metal boxes are hidden inside the external wall and both let a frame disappear.

El modelo doble con una simple corredera, a diferencia del modelo simple, da la posibilidad de obtener una luz de paso mayor. Permite acceder al exterior adyacentes a los ambientes internos con mayor comodidad. EUREKA Doble con una corredera simple dispone de un simple sistema de ensamblaje que garantiza un tiempo rapido de instalacion y, bajo pedido, hay disponible un comodo mecanismo la apertura simultanea de las dos puertas, persianas o rejas de seguridad. Tambien en este caso, la estructura metalica esta escondida en el interior de la pared externa, y hace desaparecer en su interior los cerramientos.



Quota filo pavimento
Measure floor level



Dimensioni Eureka Doppio esterno English / Spanish				
EU	A	B	C	D
600+600	1290	650	2620	1228,4
700+700	1490	750	3020	1428,4
800+800	1690	850	3420	1628,4
900+900	1890	950	3820	1828,4
1000+1000	2090	1050	4220	2028,4
1100+1100	2290	1150	4620	2228,4
1200+1200	2490	1250	5020	2428,4

Dimensione porta English / Spanish		
H Spagna	H Italia	L
2030	2110	665+665
2030	2110	765+765
2030	2110	865+865
2030	2110	965+965
2030	2110	1065+1065
2030	2110	1165+1165
2030	2110	1265+1265

Parte intonaco	Sede interna
English	English
Spanish	Spanish
95	54
178	138

Disponibile in fuori misura
Larghezza: da 600 a 1800 mm
Altezza: da 1800 a 2500

Avibile out of measure
Width: from 600 to 1800 mm
Height: from 1800 to 2500

Disponibles en medidas especiales.
Largos: de 600 a 1800 mm
Altos: de 1800 a 2500 mm

Pannello porta: peso max 120 Kg
Door: max weight 120 Kg (once)
Panel puerta: peso máximo 120 Kg

Scheda tecnica Eureka guida doppia esterno

Assembling schedule for Eureka outside double slide model

Ficha tecnica Eureka guia doble para exterior

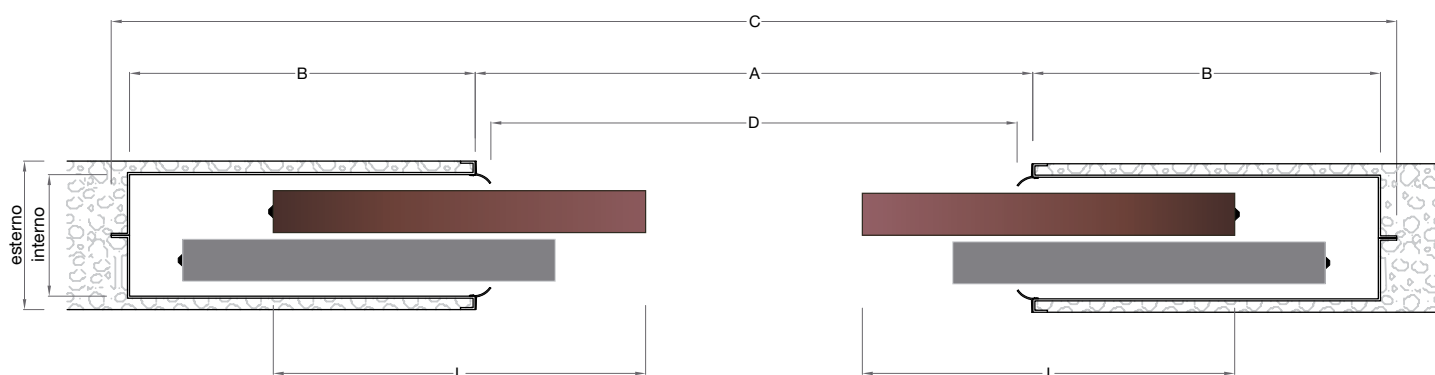
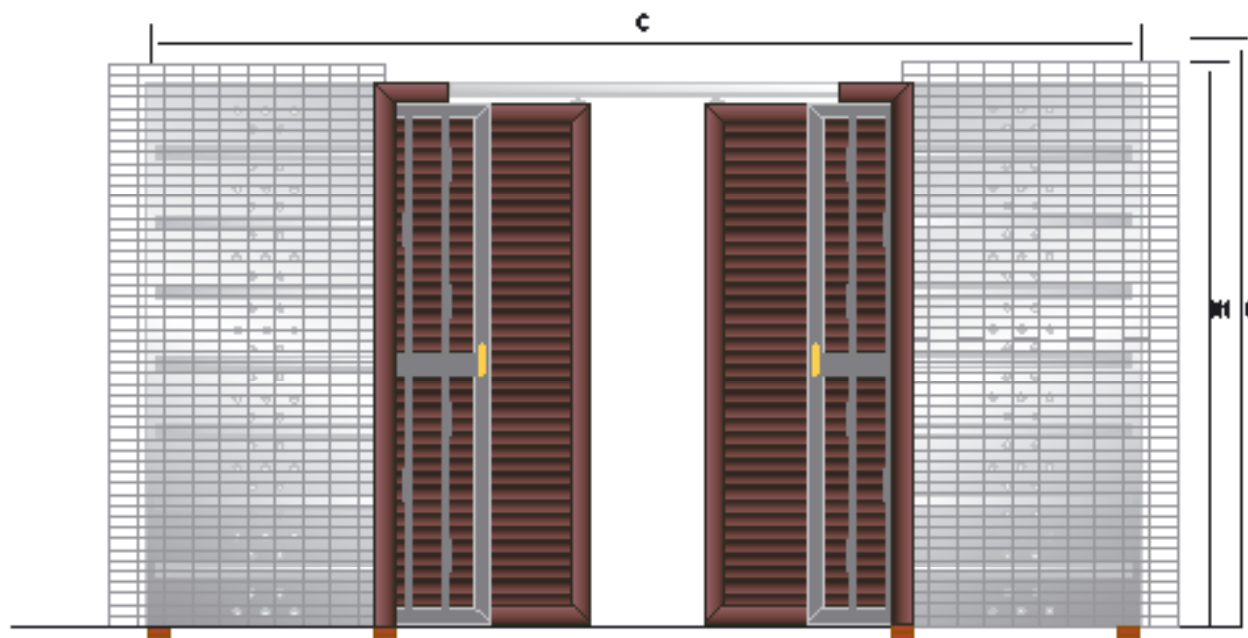
Eureka completa la sua gamma con il modello più elaborato per esterni. Si tratta del doppio a scorrimento doppio, che consente di combinare ben quattro serramenti, come ad esempio due balconi e due cancelli di sicurezza. In questo caso, i due cassonetti metallici nascosti all'interno della parete esterna, contengono due serramenti ciascuno, balcone e cancello di sicurezza. Anche questo modello vanta un semplice sistema di assemblaggio che garantisce rapidità d'installazione e, su richiesta, è disponibile un meccanismo che consente l'apertura simultanea dei quattro serramenti.

Eureka completes its range with the last model, surely the most elaborated for outside. It is the double one with double sliding that is the model that lets four frames combine, like two blinds and two safety gates. In this case, the two metal boxes hidden inside the outside wall, have two frames each, blind and safety gate. Even this model has a simple assembly system that guarantees fast installation.

EUREKA completa su gama con el modelo mas elaborado para exterior. Se trata del doble con deslizamiento doble, que permite combinar cuatro cierres, como por ejemplo, dos puertas, dos persianas o dos rejas de seguridad. En este caso, las dos estructuras metalicas se esconden en el interior de la pared externa, conteniendo dos cierres cada uno. Tambien este modelo, dispone de un sistema de ensamblaje que garantiza una rapida instalacion, y, bajo pedido, hay disponible el mecanismo que permite la apertura simultanea de los cuatro cerramientos.



Quota filo pavimento
Measure floor level



Dimensioni Eureka Doppia esterno doppia guida English / Spanish				
EU	A	B	C	D
600+600	1290	650	2620	1228,4
700+700	1490	750	3020	1428,4
800+800	1690	850	3420	1628,4
900+900	1890	950	3820	1828,4
1000+1000	2090	1050	4220	2028,4
1100+1100	2290	1150	4620	2228,4
1200+1200	2490	1250	5020	2428,4

Dimensione porta English / Spanish		
H Spagna	H Italia	L
2030	2110	665+665
2030	2110	765+765
2030	2110	865+865
2030	2110	965+965
2030	2110	1065+1065
2030	2110	1165+1165
2030	2110	1265+1265

Parte intonaco	Sede interna
English	English
Spanish	Spanish
95	54
178	138

Disponibile in fuori misura
Larghezza: da 600 a 1800 mm
Altezza: da 1800 a 2500

Avible out of measure
Width: from 600 to 1800 mm
Height: from 1800 to 2500

Disponibles en medidas especiales.
Largos: de 600 a 1800 mm
Altos: de 1800 a 2500 mm

Pannello porta: peso max 120 Kg
Door: max weight 120 Kg (once)
Panel puerta: peso máximo 120 Kg

eureka®
CONTROTELAI PER PORTE A SCOMPARSA

Accessori
Accessories/Accessorios

Guida scorrevole in alluminio
Ricavata da un unico profilo in alluminio estruso offre caratteristiche di elevata resistenza

Aluminium guide obtained by only one profile of extruded aluminium. Offers high quality features

Guia corredera de aluminio en único perfil de aluminio extrusionado. Ofrece una alta resistencia.



Zanche di ancoraggio

Claw of anchorage


Carra de anclaje



Pattino di scorrimento in speciale materiale plastico
adatto ad evitare slittamenti laterali dell'anta

Sliding guide in particular plastic material suitable to avoid lateral slipping.

Patin de deslizamiento. Fabricado con material del nylon especial, su función es evitar el desplazamiento lateral de la puerta.



Stipiti grezzi

Tutti i modelli Eureka possono essere rifiniti con questi stipiti. Gli stipiti grezzi, montati lungo il perimetro del vano porta, definiscono correttamente la luce di passaggio.

Greggi door jambs
All the Eureka models can be refined with these accessories. The greggi door jambs installed along the perimeter of the door, correctly define the passage light.

Jambas
Todos los modelos eureka pueden ser acabados con este accesorio. Estas jambas instaladas a lo largo del perímetro de la puerta, correctamente la luz de p


Kit stipiti grezzi Raw door frame kit



Motore elettrico - Electric engine (optional)
 Accessorio che consente l'apertura e chiusura elettrica di una porta scorrevole applicata al controtelaio modello singolo.

Accessory that makes possible electric opening and closing of a sliding door applied at the counterframe single model.

Este accesorio permite abrir y cerrar eléctricamente una puerta corredera aplicada al modelo simple (1 hoja).



Rete debordante

Bording net

Red desbordante



Nuovo omega rinforzato fissato senza saldature con nuovo sistema di aggrappaggio

Omega reinforcement fixed without any welding

Omega de refuerzo fijado sin soldadura



Spazzolini parapolvere Kit stipiti

Gli spazzolini parapolvere sono un accessorio di grande utilità. Impediscono alla polvere di entrare all'interno del cassonetto. Sono in dotazione su tutti i modelli Eureka, su richiesta, e vengono alloggiati all'interno dello stipite di rifinitura.

Dust cover brushes jamb kit
The dust cover brushes are very useful accessory. They prevent dust to enter inside the box. They come with all the Eureka models and they are inside the finished door.

Cepillo parapolvo en el kit de jambas
El cepillo parapolvo, es un accesorio de gran utilidad. Impide al polvo entrar en el interior del armazón. Forma parte de todos los kit de jambas.



Guarnizioni

Le guarnizioni, alloggiare nello stipite di battuta, attutiscono la chiusura delle porte impedendone l'urto. Sono in dotazione su richiesta, in grigio o marrone, su tutti i modelli di Eureka.

The gaskets that are in wrought jambs reduce the closing of the doors avoiding the crash. They are equipped, in grey or brown, with all the Eureka models.


Burlette
El burlette también forma parte del kit de jambas para eureka, su función es un buen cierre de la puerta cuando se une al batiente.

Kit di scorrimento

il kit, in dotazione a tutti i modelli di Eureka, è completo di tutti gli elementi necessari per il montaggio delle porte e per il suo scorrimento all'interno del cassonetto. Il kit di scorrimento è capace di sostenere una porta di 120 kg.

Kit for the sliding

The kit, that every Eureka model has, contains all the elements needed for the assembly of the doors and for it to slide inside the box. The sliding kit can carry a 80 Kg door.



Kit de deslizamiento


El kit, se suministra con todos los modelos eureka, esta compuesto por todos los elementos necesarios para el montaje y deslizamiento de la puerta hacia el interior de armazón. Este kit es capaz de sostener una puerta de hasta 80 kgs de peso.

Kit di apertura simultanea

Il Kit di apertura simultanea viene montato sul modello Eureka doppio e consente di aprire contemporaneamente le due ante con il semplice gesto di una sola mano, aumentando la praticità dell'uso dei sistemi scorrevoli Eureka.

The simultaneous opening kit

The simultaneous opening kit is assembled on the Eureka double and lets two shutters open contemporarily, with a simple movement of one's hand, increasing the practicalness of the use of Eureka sliding systems.



Kit de apertura simultanea

El kit de apertura simultanea, se puede montar sobre el eureka doble y permite abrir las puertas a la vez con un simple gesto de la mano, aumentando la facilidad del uso del sistema corredero eureka.

Kit per ante in cristallo

Questo kit viene montato in caso di ante in cristallo ed è composto da tutti quegli accessori che consentono di garantire a sicurezza dei cristalli applicati.

Kit for crystal shutters

This kit is assembled when there are crystal shutters and is made of all those accessories that guarantee the security of the crystals applied.



Kit para puerta de cristal

Este kit se monta en caso de necesitar una puerta de cristal y se compone de todos los elementos necesarios para garantizar la seguridad del cristal utilizado.